


YATIRIM FONLARI HAFTALIK BÜLTENİ



 **HALKYATIRIM**

halkyatirim.com.tr | 444 42 55

➤ Geçtiğimiz hafta piyasadaki gelişmeler;

- BIST100, Haftaya 2461 seviyesinden başlayan endeks hızlı bir ivme yakalayıp yukarıda 2500'ü test etmiş olsa da 2500 psikolojik sınırının üzerinde kapanış alamadı ve geri çekildi. 20 günlük üssel ortalamasının da altına sarkmasıyla beraber satışlar hızlandı ve 2400 altına gördü. Haftanın son işlem gününde ise global piyasalardaki pozitif sinyallerin etkisiyle tekrar 2400 bandı üzerine yerleşti ve haftayı **%1.61** kayıpla 2419 seviyesinden tamamladı. Bankacılık endeksinde **%3.64**, Ulaştırma endeksinde **%0.59**, Sınai endeksinde ise **%0.84** kayıp yaşandı.
- USD/TRY, 14.96'dan başladığı haftada haftanın ilk işlem gününde 15 psikolojik seviyesinin üzerine yerleşti. Hafta içerisinde yukarıda 15.49'u test etti ve haftayı 15.47'den tamamladı. Haftalık kazanç **%3.54**.
- Ons Altın, Güçlü doların altına olan talebin azalmasına sebep olması ve ABD'de enflasyon verisinin beklentinin üzerinde gerçekleşmesinin ardından FED'in faiz artışının desteklemesi düşünceleriyle, Altın 200 günlük ortalamasının altına sarktı. 1883 dolardan başladığı haftada en düşük 1811'i görmüş olsa da haftayı 1824 fibo seviyesinin altında 1811'den tamamladı. Haftalık kayıp **%3.80** oldu.
- Gram Altın, Dolar/TL'deki hareketin desteklediği Gram Altın, 905 seviyesinden işleme başladığı haftada 50 günlük ortalamasını yukarıda 3 kez test etmiş olmasına rağmen Ons altının aşağı sarkmasının etkisiyle ortlamasının üzerinde kapanış almadı ve geri çekilerek haftayı 901'den tamamladı. Haftalık kayıp **%0.37**.
- Ons Gümüş, Altının geri çekilmesi gümüşü de etkiledi. Gümüş 22.35'ten başladığı ve Temmuz 2020'deki seviyeleri gördüğü haftayı 21.11'den tamamladı. Haftalık kayıp **%5.56**.
- Brent Petrol, 111.75'ten başladığı haftada global piyasalarda riskten kaçınmanın etkisiyle aşağıda en düşük 100.80'i test etti. 100 bölgesinden tepki alarak tekrar 106 fibo seviyesinin üzerine attı. Haftayı da 50 günlük basit hareketli ortalamasının üzerinde 110.04'ten kapattı. Haftalık kayıp **%2.15** oldu.
- Dolar endeksi, 2002'den beri en yüksek seviyelerinde yer almaya devam eden Dolar endeksi 103.67'den başlamış olduğu haftada 104.25 fibo direncini aşarak 105'i tepede gördü ve haftayı da 104.46'dan tamamladı. Haftalık yükselişi **%0.77**.
- ABD 10 yıllık tahvil faizi, geçtiğimiz hafta 3 üzerinde haftayı tamamladığını takip etmiştik. 3.14'ten başladığı haftada yukarıda 3.20 görülmüş olsa da 3 bölgesi altına tekrar geldiğini izledik. Haftayı ise 2.91'den tamamladı. Haftalık kayıp **%7.24** oldu.
- Yurtdışı piyasalarda ise Amerika tarafında negatif hareketler gördük, S&P500 **%2.41**, Nasdaq **%2.80**, Dow Jones **%2.14** kayıpla haftayı tamamladı.

➤ Geen hafta piyasada açıklanan veriler?

- ABD'de Nisan ayına ilişkin tüketici fiyat endeksi ABD'de enflasyonun beklentilerin üzerinde gerçekleştiğini gösterdi. Buna göre lkede Nisan ayında yıllık enflasyon **%8,3** oldu. Beklenti %8,1 olarak kaydedilmişti.
- ABD'de Gıda ve enerji hari çekirdek enflasyon göstergeleri de beklentilerin üzerinde geldi. Buna göre ABD'de aylık çekirdek enflasyon %0,4'lük beklentiye karşın %0,6 olarak gerçekleşti. Yıllık çekirdek enflasyon ise beklentilerin 0,2 puan üzerinde **%6,2** olarak kaydedildi.
- ABD'de ÜFE yıllık bazda **%11** ve aylık bazda %0,5 artış kaydetti. Ekonomistlerin medyan tahmini yıllık ÜFE için %10,7 ve aylık ÜFE için %0,5 olarak gerçekleşmişti.
- Çin'de Nisan ayında ihracat artışı, salgın önlemlerinin limanlardaki operasyonu etkilemesiyle Haziran 2020'den bu yana en düşük seviyede gerçekleşti. Nisan ayına ilişkin dış ticaret verilerine göre lkenin dolar cinsinden ihracatı bir önceki yılın aynı dönemine göre **%3,9** büyüdü.
- Euro Bölgesi'nde yatırımcı güveni savaşın etkisiyle Haziran 2020'den beri en düşük seviyeye geriledi. Sentix Endeksi Mayıs'ta **-22.6**'ya geriledi. Ekonomistlerin medyan tahmini endeksin -21.6 olmasıydı.
- Türkiye İstatistik Kurumu Mart ayına ilişkin iş gücü istatistiklerini yayımladı. Buna göre, 15 ve daha yukarı yaştaki kişilerde işsiz sayısı 2022 yılı Mart ayında bir önceki aya göre **153 bin** kişi artarak 3 milyon 894 bin kişi oldu. İşsizlik oranı ise 0,4 puanlık artış ile **%11,5** seviyesinde gerçekleşti.
- Almanya'da Nisan ayında -41,0 olan ZEW Ekonomik Hissiyat Endeksi, ekonomik görünüme yönelik değerlendirmelerin pozitif olması sayesinde **-34,3**'e yükseldi. Euro Bölgesi'nde ise ZEW Ekonomik Güven Endeksi **-29.5** oldu.
- Çin'de tüketici fiyat endeksi Nisan'da yıllık **%2,1** arttı. Beklenti artışın %1,8 olması yönündeydi. Mart ayında tüketici enflasyonu %1,5 olmuştu. Üretici fiyatları ise bir önceki yılın aynı dönemine göre **%8,3** arttı. Ekonomistlerin beklentisi yıllık üretici enflasyonunun %7,8 olması yönündeydi.
- Almanya'da enflasyon, Nisan ayında da rekor düzeyine ulaştı. Federal İstatistik Ofisi'nden (Destatis) yapılan açıklamada, Almanya'da yıllık enflasyonun Nisan ayında %7.3'te **7.4**'e yükseldiği belirtildi.

➤ Geen hafta piyasada aıklanan veriler?

- İngiltere Ulusal İstatistik Ofisi'nin verilerine göre ekonomi Mart ayında %0,1 daraldı. Böylece ekonomi yılın ilk çeyreğinde **%0,8** büyüdü. Ekonomistlerin beklentisi büyümenin %1 olmasıydı.
- ABD'de ilk kez işsizlik maaşı talebinde bulunanların sayısı, 7 Mayıs ile biten haftada bir önceki haftaya kıyasla 1000 kişi artarak **203 bine** yükseldi. Ekonomistlerin medyan tahmini 193 bindi.
- Türkiye İstatistik Kurumu (TÜİK) Mart ayına ilişkin sanayi üretim istatistiklerini yayımladı. Buna göre yıllık bazda sanayi üretimi **%9,6** artarken, aylık bazda %1,8 daraldı.
- Euro Bölgesi'nin Sanayi Üretimi piyasaların %2 düşüş beklentileri karşısında **%-1,8** seviyesinde gerçekleşti.
- ABD'de tüketici güveni Mayıs ayında tüketicilerin enflasyon endişeleriyle 2011'den beri en düşük seviyeye geriledi. ABD'de öncü Tüketici Güveni Nisan'daki 65.2 seviyesinden **59.1**'e geriledi. Ekonomistlerin medyan tahmini 64'tü.

FON TANIYALIM

AK PORTFÖY İKİNCİ DEĞİŞKEN FON (AGC)

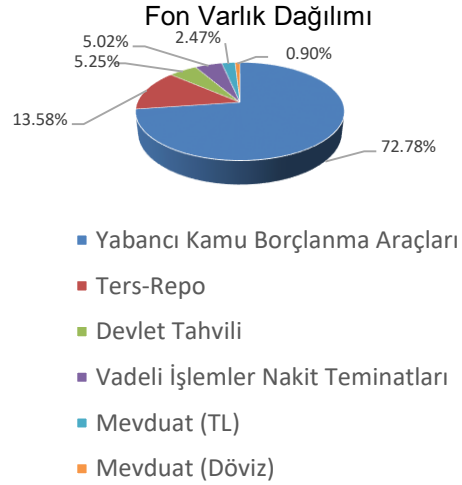
Yatırım Amacı ve Politikası

Fon'un yatırım stratejisi; fon toplam değerinin en fazla %79'u yabancı kamu ve/veya özel sektör borçlanma araçlarına yatırım yapılarak döviz cinsinden faiz kazancı elde etmektir. Fon portföyüne dahil edilen döviz cinsinden ihraç edilen para ve sermaye piyasası araçlarının değeri fon toplam değerinin %80'i ve fazlası olamaz. Fon portföyü ağırlıklı olarak gelişmiş ve gelişmekte olan ülkelerde ihraç edilen döviz cinsinden özel sektör borçlanma araçlarına yatırılır. Fon toplam değerinin en az %21'i Türk Lirası cinsinden para ve sermaye piyasası araçlarına yatırılacaktır. Yatırım yapılacak özel sektör borçlanma araçlarının seçiminde, kredi riski ve risk/getiri değerlendirmeleri sonucunda portföy için en uygun olanlar ve nakde dönüşümü kolay olanlar tercih edilir. Faiz öngörülerini temelinde, portföy vadesi ve varlık dağılımının dinamik bir şekilde yönetilmesiyle döviz cinsi getirilerden maksimum ölçüde faydalanmaya çalışılır. Global ekonomide yaşanan gelişmeler ve varlık fiyatları analiz edilerek kısa ve orta vadeli alım satım kararları oluşturulur.

1 2 3 4 5 6 7

Not: 1-2 Düşük Risk, 3-4-5 Orta Risk, 6-7 Yüksek risk seviyelerini ifade etmektedir.

Fon Portföy Yöneticisi	Ak Portföy
Fon Kodu	AGC
Kuruluş Tarihi	19.11.2018
Tedavüldeki Payı	42.127.831,00
Fon Aktif Değeri(TL)	107.009.021,03
Yatırımcı Sayısı	1.767

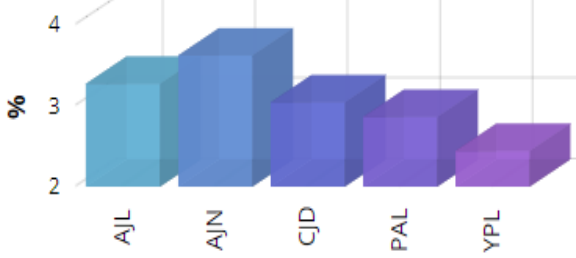


Fon Getirisi ve Ölçüt Getiri

Periyot	Fon Net Getiri (%)	Ölçüt Getiri (%)	Mevduat Eşleniği
Son 1 Ay	5.03	-	63.49
Son 3 Ay	11.97	-	50.39
Son 6 Ay	46.12	-	97.10
Son 1 Yıl	70.56	-	72.75


İlgili rapora daha detaylı ulaşmak için [tıklayınız](#).

Haftalık Getiri (%)



- Geçen haftanın kazananı **Döviz Fonları** oldu.

Haftalık Getiri (%)



- Geçen haftanın kaybedeni **Hisse Senedi Fonları** oldu.

Ne Öğrendim?

Fon izahnamesi/izahname;

Fonun özelliklerine ve buna bağlı hak ve risklere ilişkin olarak yatırımcıların bilinçli bir değerlendirme yapmasını sağlayacak nitelikteki tüm bilgileri içeren kamuyu aydınlatma belgesidir.

Fon Toplam Değeri;

Fon portföyündeki varlıkların Sermaye Piyasası Kurulu'nun ilgili düzenlemeleri çerçevesinde değerlendirilmesi neticesinde bulunan fon portföy değerine varsa diğer varlıkların ve alacakların eklenmesi ve borçların düşülmesi suretiyle ulaşılan değerdir.

• En Çok Kazandıran 5 Fon:

Ziraat Port. BIST100 Dışı
Şirk.His.Sen. Fonu
(HSYF)
(ZJL): %4.43

Ak Portföy İkinci Değişken
Fon
(AGC): %3.71

Ak Portföy Dördüncü
Serbest (Döviz) Fon
(AJN): %3.62

Ak Portföy Beşinci Serbest
(Döviz) Fon
(AJL): %3.27

Ak Portföy Sekizinci
Serbest (Döviz) Fon
(CJD): %3.04

• En Çok Kaybettiren 5 Fon:

İstanbul Portföy
Blockchain Teknolojileri
Karma Fon
(IVY): -%13.56

Ak Portföy Uzun Vad.
Borç. Araç. Fonu
(AK2): -%6.24

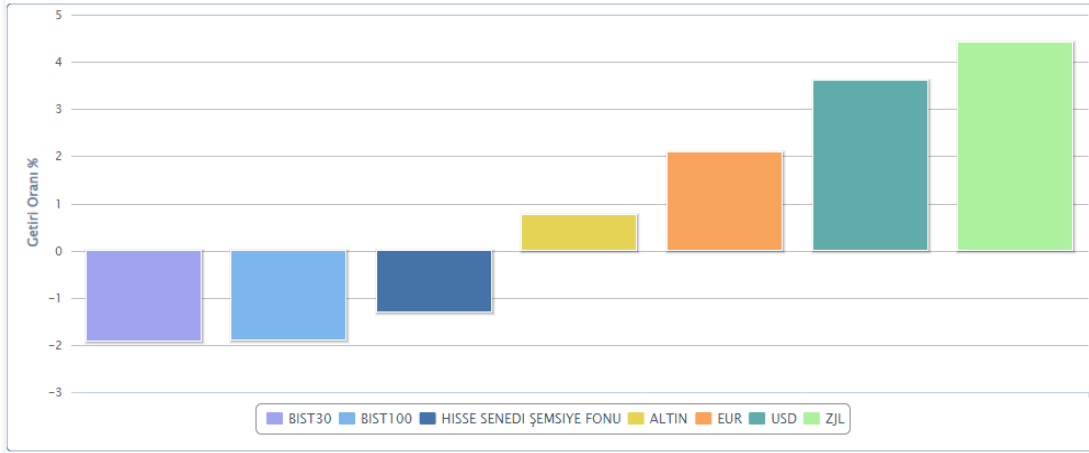
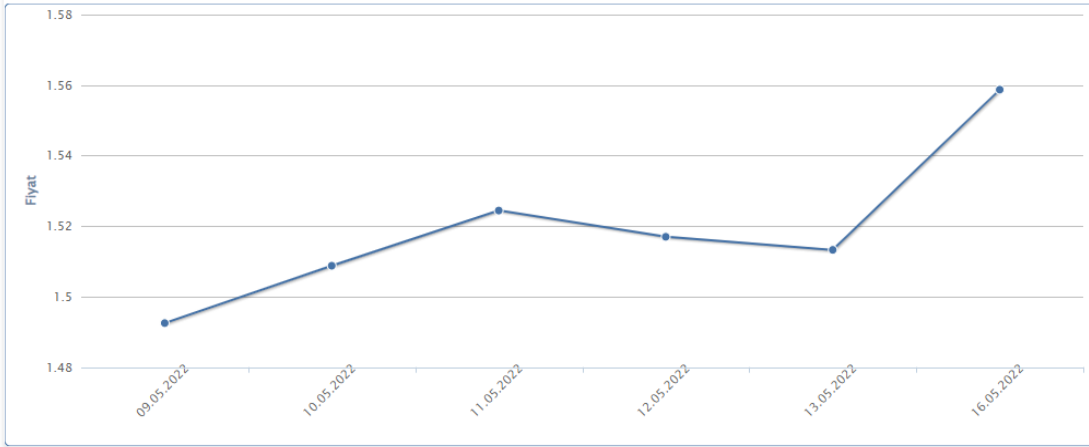
Yapı Kredi Port.Fintech Ve
Block.Tekn. Fon Sep. Fon
(YZC): -%6.00

Ak Portföy Alternatif Enerji
Yab. His. Sen. Fonu
(AOY): -%3.88

Yapı Kredi Portföy Gümüş
Fon Sepeti Fonu
(YZG): -%3.81

İlk sırada yer alan **Ziraat Port. BIST100 Dışı Şirk.His.Sen. Fonu (HSYF) (ZJL)** fonu bu hafta **%4.43** getiri sağlamıştır.

Haftanın Yıldızı: ZJL - Ziraat Port. BIST100 Dışı Şirk.His.Sen. Fonu (HSYF)



ZJL - Getiriler %

Günlük	3,00
Hafta Başı	3,00
Ay Başı	9,73
Yıl Başı	32,48
Son 1 Hafta	4,43
Son 1 Ay	9,10
Son 6 Ay	43,50
Son 1 Yıl	

ZJL Fon Fiyat Grafiği - 16/05/2022



➤ Kategorisinin En Yüksek Getirili İlk 3 Fonu

Fon Kodu	Fon Adı	Haftalık Getiri(%)
Hisse Senedi Fonları		
ZJL	Ziraat Port. BIST100 Dışı Şirk.His.Sen. Fonu (HSYF)	4.43
ACC	İstanbul Portföy Dördüncü His. Sen. Fonu	1.42
ZJV	Ziraat Port. BIST30 Dışı Yıl. Paz. Şirk. HSYF	1.09
Borçlanma Aracı Fonları		
AZF	Ak Portföy PY Özel Sek. Borç. Araç. Özel Fonu	0.48
NJR	Nurol Portföy Birinci Borçlanma Araçları Fonu	0.42
TZT	Ziraat Portföy Borç. Araç. Fonu	0.36
Para Piyasası Fonları		
PPN	Nurol Portföy Para Piyasası Fonu	0.37
ZBJ	Ziraat Portföy Başak Para Piyasası Fonu	0.33
IJV	İstanbul Portföy Birinci Para Piyasası Fonu	0.33
Kısa Vadeli Borçlanma Aracı Fonları		
HKV	Ziraat Port. Halkbank Kısa Vad. Borç. Araç. Fonu	0.33
AVT	Ak Portföy Kısa Vad. Borç. Araç. Fonu	0.27
IST	İstanbul Portföy Kısa Vad. Borç. Araç. Fonu	0.26
Kıymetli Madenler ve Emtia Fonları		
AES	Ak Portföy Petrol Yab. BYF Fon Sepeti Fonu	2.37
MKG	Mükafat Portföy Altın Katılım Fonu	0.95
GZE	Garanti Portföy Emtia Serbest Fon	0.69
Katılım Fonları		
YFV	Yapı Kredi Port. Kira Sert. Katılım Fonu	0.89
MPK	Mükafat Portföy Kira Sert. Katılım Fonu	0.60
ZPG	Ziraat Portföy Kira Sert. (Sukuk) Katılım Fonu	0.53
Döviz Fonları		
AJN	Ak Portföy Dördüncü Serbest (Döviz) Fon	3.62
AJL	Ak Portföy Beşinci Serbest (Döviz) Fon	3.27
CJD	Ak Portföy Sekizinci Serbest (Döviz) Fon	3.04
Diğer Fonlar		
AGC	Ak Portföy İkinci Değişken Fon	3.71
ZDZ	Ziraat Portföy Üç. Değişken Fon	3.01
ZBD	Ziraat Portföy İki. Değ. Fon	2.13
Hisse Fonları - Yabancı Borsalar		
AFV	Ak Portföy Avrupa Yab. His. Sen. Fonu	3.04
YTD	Yapı Kredi Port. Yab. Fon Sepeti Fonu	2.84
AFS	Ak Portföy Sağlık Sektörü Yab. His. Sen. Fonu	2.65

➤ Kategorisinin En Düşük Getirili İlk 3 Fonu

Fon Kodu	Fon Adı	Haftalık Getiri(%)
Hisse Senedi Fonları		
ADP	Ak Portföy BIST Banka End. His. Sen. Fonu (HSYF)	-3.40
IIH	İstanbul Portföy Üçüncü Hisse Senedi Fonu	-3.27
ACK	İstanbul Portföy His. Sen. Fonu (HSYF)	-3.25
Borçlanma Aracı Fonları		
AK2	Ak Portföy Uzun Vad. Borç. Araç. Fonu	-6.24
APT	Ak Portföy Orta Vad. Borç. Araç. Fonu	-2.13
GA1	Garanti Portföy Borç. Araç. Fonu	0.09
Para Piyasası Fonları		
IDL	Mükafat Portföy Para Piyasası Fonu	0.29
TZL	Ziraat Portföy Para Piyasası Fonu	0.29
HLL	Ziraat Port. Halkbank Para Piyasası Fonu	0.29
Kıymetli Madenler ve Emtia Fonları		
YZG	Yapı Kredi Portföy Gümüş Fon Sepeti Fonu	-3.81
GUM	Ak Portföy Gümüş Fon Sepeti Fonu	-3.49
GTZ	Garanti Portföy Gümüş Fon Sepeti Fonu	-3.02
Katılım Fonları		
NJY	Nurol Portföy Birinci Katılım Fonu	-1.89
YCY	İstanbul Portföy Kira Sertifikaları Katılım Fonu	-0.03
AIS	Ak Portföy Kira Sert. Katılım Fonu	0.09
Döviz Fonları		
YVG	Yapı Kredi Portföy Sarıyer Serbest (Döviz-Avro) Fon	0.46
CJH	Ak Portföy Dokuzuncu Serbest (Döviz-Avro) Fon	0.57
YBE	Yapı Kredi Port. Eur. (Dolar) Bor. Araç. Fonu	0.79
Diğer Fonlar		
IVY	İstanbul Portföy Blockchain Teknolojileri Karma Fon	-13.56
YZC	Yapı Kredi Port.Fintech Ve Block.Tekn. Fon Sep. Fon	-6.00
IZS	İstanbul Portföy Altıncı Serbest Fon	-3.00
Hisse Fonları - Yabancı Borsalar		
AOY	Ak Portföy Alternatif Enerji Yab. His. Sen. Fonu	-3.88
GZH	Garanti Portföy Temiz Enerji Değişken Fon	-2.57
MJB	Mükafat Portföy Birinci Fon Sepeti Fonu	-0.40

➤ Yatırım Fon dağılım önerilerine bakıldığında;

Normal fon dağılımlarında **Değişken** fon ağırlık olarak öne çıkmaktadır. Agresif dağılım getirisi **%117**, Dengeli dağılım getirisi **%104** ve Korumacı dağılım getirisi **%19** olarak gerçekleşmiştir.



Katılım fon dağılımlarında **Katılım Fonu (Döviz)** ve **Kıra Sertifikaları** fonları ağırlık olarak öne çıkmaktadır. Agresif dağılım getirisi **%82**, Dengeli dağılım getirisi **%55** ve Korumacı dağılım getirisi **%21** olarak gerçekleşmiştir.



Haftalık Takvim

Haftalık Veri Takvimi						
Tarih	TSİ	Ülke	Açıklanacak Veri	Dönemi	Beklenti	Önceki
16 Mayıs	02:50	Japonya	ÜFE (Yıllık)	Nisan	9.4%	9.5%
16 Mayıs	05:00	Çin	Perakende Satışlar	Nisan	-6.2%	-3.5%
16 Mayıs	05:00	Çin	Sanayi Üretimi	Nisan	0.5%	5.0%
16 Mayıs	09:00	Almanya	Perakende Fiyat Endeksi (Aylık)	Nisan	-	6.9%
16 Mayıs	09:00	Almanya	Perakende Fiyat Endeksi (Yıllık)	Nisan	-	22.6%
16 Mayıs	09:00	Japonya	Makine Siparişleri (Yıllık)	Nisan	-	30.0%
16 Mayıs	10:00	Türkiye	Ödemeler Dengesi	Mart	-5.50B	-5.15B
16 Mayıs	11:00	Türkiye	Merkezi Yönetim Bütçe Dengesi	Nisan	-	-69,0B
16 Mayıs	11:00	Euro Bölgesi	AMB Yetkilileri Lane ve Panetta'nın Konuşmaları			
16 Mayıs	12:00	Euro Bölgesi	Dış Ticaret Dengesi	Mart	-	-9.4B
16 Mayıs	15:30	ABD	Emprice İmalat Endeksi	Mayıs	15.0	24.6
16 Mayıs	15:55	ABD	FED Yetkilisi Williams'ın Konuşması			
17 Mayıs	07:30	Japonya	Tertiary Sanayi Endeksi (Aylık)	Nisan	0.8%	-1.3%
17 Mayıs	10:00	Türkiye	Konut Satışları	Nisan	-	134.2K
17 Mayıs	10:00	Türkiye	Konut Satışları (Yıllık)	Nisan	-	20.6%
17 Mayıs	12:00	Euro Bölgesi	GSYİH(Çeyreklik)	1.Çeyrek	0.2%	0.2%
17 Mayıs	12:00	Euro Bölgesi	GSYİH(Yıllık)	1.Çeyrek	5.0%	5.0%
17 Mayıs	15:30	ABD	Perakende Satışlar (Aylık)	Nisan	1.0%	0.5%
17 Mayıs	15:30	ABD	Çekirdek Perakende Satışlar (Aylık)	Nisan	0.3%	1.1%
17 Mayıs	16:15	ABD	Sanayi Üretimi (Aylık)	Nisan	0.4%	0.9%
17 Mayıs	20:00	Euro Bölgesi	AMB Başkanı Lagarde'ın Konuşması			
17 Mayıs	21:00	ABD	FED Başkanı Powell'in Konuşması			
18 Mayıs	02:50	Japonya	GSYİH (Çeyreklik)	1.Çeyrek	-0.5%	1.1%
18 Mayıs	02:50	Japonya	GSYİH Deflator (Yıllık)	1.Çeyrek	-1.1%	-1.3%
18 Mayıs	07:30	Japonya	Sanayi Üretimi (Aylık)	Mart	-	0.3%
18 Mayıs	07:30	Japonya	Sanayi Üretimi (Yıllık)	Mart	-	-1.7%
18 Mayıs	07:30	Japonya	Kapasite Kullanım Oranı (Aylık)	Mart	-	1.5%
18 Mayıs	09:00	İngiltere	TÜFE (Aylık)	Nisan	-	1.1%
18 Mayıs	09:00	İngiltere	TÜFE (Yıllık)	Nisan	9.1%	7.0%
18 Mayıs	09:00	İngiltere	Çekirdek TÜFE (Yıllık)	Nisan	-	5.7%
18 Mayıs	12:00	Euro Bölgesi	TÜFE (Aylık)	Nisan	0.6%	0.6%
18 Mayıs	12:00	Euro Bölgesi	TÜFE (Yıllık)	Nisan	7.5%	7.4%
18 Mayıs	12:00	Euro Bölgesi	Çekirdek TÜFE (Yıllık)	Nisan	3.5%	3.5%
18 Mayıs	14:00	ABD	MBA Mortgage Başvuruları	Mayıs	-	2.0%
18 Mayıs	15:30	ABD	Konut Başlangıçları (Aylık)	Nisan	-1.23%	0.3%
18 Mayıs	15:30	ABD	Konut Başlangıçları	Nisan	1770K	1793K
18 Mayıs	15:30	ABD	İnşaat İzinleri (Aylık)	Nisan	-2.4%	0.4%
18 Mayıs	15:30	ABD	İnşaat İzinleri	Nisan	1825K	1873K
18 Mayıs	18:00	ABD	FED Yetkilisi Harker'in Konuşması			
19 Mayıs	02:50	Japonya	Çekirdek Makine Siparişleri (Aylık)	Mart	3.8%	-9.8%
19 Mayıs	02:50	Japonya	Çekirdek Makine Siparişleri (Yıllık)	Mart	2.4%	4.3%
19 Mayıs	02:50	Japonya	Dış Ticaret Dengesi	Nisan	-1201.9	412.4
19 Mayıs	02:50	Japonya	İhracat (Yıllık)	Nisan	14.0%	14.7%
19 Mayıs	02:50	Japonya	İthalat (Yıllık)	Nisan	32.5%	31.2%
19 Mayıs	14:30	Euro Bölgesi	AMB Nisan ayı Toplantı Tutanakları			
19 Mayıs	14:30	Euro Bölgesi	AMB Yetkilisi Guindos'un Konuşması			
19 Mayıs	15:30	ABD	Philadelphia FED Görünümü Endeksi	Mayıs	16.1	17.6
19 Mayıs	15:30	ABD	İşsizlik Hakkı Başvuruları	Haftalık	-	203K
19 Mayıs	15:30	ABD	Devam Eden İşsizlik Başvuruları	Haftalık	-	1343K
19 Mayıs	17:00	ABD	Devam Eden Konut Satışları (Aylık)	Nisan	-1.8%	-2.7%
19 Mayıs	17:00	ABD	Devam Eden Konut Satışları	Nisan	5.66M	5.77M
19 Mayıs	17:00	ABD	Öncü Endeks	Nisan	0.0%	0.3%
20 Mayıs	02:30	Japonya	Ulusal TÜFE (Yıllık)	Nisan	2.5%	1.2%
20 Mayıs	02:30	Japonya	Çekirdek Ulusal TÜFE (Yıllık)	Nisan	2.1%	0.8%
20 Mayıs	04:15	Çin	1 Yıllık Kredi Faiz Oranı	Mayıs	3.65%	3.70%
20 Mayıs	04:15	Çin	5 Yıllık Kredi Faiz Oranı	Mayıs	4.60%	4.60%
20 Mayıs	09:00	Almanya	ÜFE (Aylık)	Nisan	-0.2%	4.9%
20 Mayıs	09:00	Almanya	ÜFE (Yıllık)	Nisan	29.5%	30.9%
20 Mayıs	10:00	Türkiye	Tüketici Güveni	Mayıs	-	67.3
20 Mayıs	17:00	Euro Bölgesi	Tüketici Güveni	Mayıs	-22.0	-22.0

Kaynak: Bloomberg, TCMB, TÜİK, HLY Araştırma

Yatırım Danışmanlığı ve Bireysel Portföy Yönetimi

Gökçe ARSLAN
Direktör

Özlem ÜNAL
Yönetmen

Tuba ŞAHİN
Yönetmen

Semih Can ÖZER
Uzman

Semih ÖZER
Uzman

Gizem Tetik ARGİN
Uzman



yrtدانismanligibpy@halkyatirim.com.tr



0(212) 314 81 81

ÇEKİNCE

"Yatırım Danışmanlığı" hizmeti; aracı kurumlar, portföy yönetim şirketleri, mevduat kabul etmeyen bankalar ile müşteri arasında imzalanacak Yatırım Danışmanlığı sözleşmesi çerçevesinde sunulmaktadır. Burada yer alan bilgi, yorum ve tavsiyeleri, kişilerin yerindelik testi ile belirlediği risk seviyeleri dikkate alınarak, Halk Yatırım Yatırım Danışmanlığı ve Araştırma birimi nezdinde güvenilir olduğuna inanılan bilgi kaynaklarından yararlanarak hazırlanmakta ve kişiye özel sunulmaktadır. Verilen bu tavsiyeler mali durumunuz ile risk ve getiri tercihlerinize uygun olmayabilir. Bu nedenle, risk yapınıza uygun olmayan şekilde sadece burada yer alan bilgilere dayanılarak yatırım kararı verilmesi beklentilerinize uygun sonuçlar doğurmayabilir. Size özel olarak tahsis edilen Yatırım Danışmanınız ile irtibata geçmeniz ve mali durumunuz ve risk seviyelerinize uygun kararları birlikte almanız tavsiye edilir.

Veri ve grafikler güvenilirliğine inandığımız güvenilir kaynaklardan derlenmiş olup, yapılan yorumlar sadece HALK YATIRIM MENKUL DEĞERLER A.Ş. Yatırım Danışmanlığı'nın beklentilerini yansıtmaktadır. Bu bilgiler ışığında yapılan ve yapılacak olan ileriye dönük yatırımların sonuçlarından Şirketimiz hiçbir şekilde sorumlu tutulamaz. Ayrıca, Halk Yatırım Menkul Kıymetler A.Ş.'nin yazılı izni olmadıkça içeriği kısmen ya da tamamen üçüncü kişilerce hiç bir şekil ve ortamda yayınlanamaz, iktisap edilemez, alıntı yapılamaz, kullanılamaz. İleti, gönderilen kişiye özel ve münhasırdır. İlave olarak, bu raporun gönderildiği ve yukarıdaki açıklamalarımız doğrultusunda kullanıldığı ülkelerdeki yasal düzenlemelerden kaynaklı tüm talep ve dava haklarımız saklıdır.

Uyarı Notu: Bu e-posta'nın içerdiği bilgiler (ekleri dahil olmak üzere) gizlidir. Onayımız olmaksızın üçüncü kişilere açıklanamaz. Bu mesajın gönderilmek istendiği kişi değilseniz, lütfen mesajı sisteminizden derhal siliniz. Halk Yatırım Menkul Değerler A.Ş. bu mesajın içerdiği bilgilerin doğruluğu veya eksiksiz olduğu konusunda bir garanti vermemektedir. Bu nedenle bilgilerin ne şekilde olursa olsun, içeriğinden, iletilmesinden, alınmasından, saklanmasından sorumlu değildir. Bu mesajın içeriği yazarına ait olup, Halk Yatırım Menkul Değerler A.Ş.'nin görüşlerini içermeyebilir.

